

mod. 081

cómo se utiliza BENDANA

CABEZA, CUELLO, TÓRAX Y MIEMBROS ANTERIORES



PATENTADO



Mientras el animal está todavía sedado, con un metro flexible mide la circunferencia del tórax



En base a la medición (-20 % aprox.) elige la talla de BENDANA adecuada



Mide el largo de las patas sumado a la amplitud del pecho del animal (pasando debajo del pecho)



Toma la mitad del largo apenas obtenido y acorta los tubulares consecuentemente



Controla el ancho de las orejas y si es necesario, agranda los dos orificios en medialuna



Introduce la protección de la cabeza dejando libres las orejas



Introduce las patas anteriores en los tubulares



Ata Bendana sobre el lomo



Corta la protección excedente y deja al descubierto todo el hocico, o haz dos orificios a la altura de los ojos



¡Al despertar, el animal estará en perfectas condiciones, a gusto y protegido con BENDANA!

- Extirpación de masas cutáneas y nódulos
- Cirugías hombros / codos (p. ej. displasia, OCD...)
- Cirugías torácicas (p. ej. lobectomía, pericardiotomía...)
- Cirugías cabeza / cuello (p. ej. heridas por mordida, tiroidectomía...)

CABEZA, CUELLO, TÓRAX y MIEMBROS ANTERIORES, disponible en nueve tallas, recomendado para los TIPOS DE INTERVENCIONES indicados anteriormente

- Lesiones difusas de diferentes orígenes
- Heridas axilares
- Heridas por lamido
- Heridas por mordida
- Dermatitis (p. ej. hot spots, atopías...)
- Quemaduras difusas

...y para estas PATOLOGÍAS COMUNES:



BENDANA

Protección postoperatoria de uso veterinario para mascotas

T +39 0444 550361 F +39 0444 550268 Arcugnano (Vicenza)- ITALIA

info@bendana.it - www.bendana.it - P. IVA IT03652540240 - n. R.E.A. VI-342637



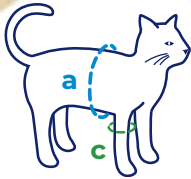
MADE IN ITALY



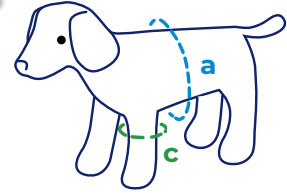
BENDANA

Es una protección postoperatoria de uso veterinario, pensada para cubrir completamente las curaciones, de manera segura y duradera, permitiendo al animal absoluta libertad de movimiento y eliminando cualquier molestia producida por el uso de cinta adhesiva, velcro y productos similares. Es un vendaje elástico muy simple de usar, adaptable en pocos pasos a cualquier raza y talla, fácil de quitar también durante los controles de rutina durante la convalecencia. Está realizado en tejido natural de jersey ($\geq 90\%$ algodón y $5\div 10\%$ elastano). Se fabrica en varios modelos, en formas y medidas diferentes según la parte del cuerpo que se debe proteger, disponible en dos modelos: en artículos entallados listos para usar, para los más expertos, de cinta continua, para cortar según la necesidad. PRODUCTO PATENTADO


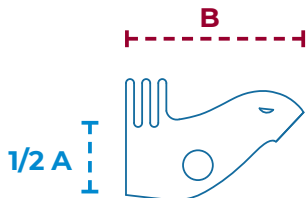
CÓMO TOMAR LAS MEDIDAS



- a** circunferencia torácica -20 % aprox. = **A**
- c** circunferencia húmero = **C**



CÓMO ELEGIR LAS TALLAS (MOD 081)




CABEZA, CUELLO, TÓRAX Y MIEMBROS ANTERIORES

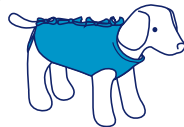
artículo	A cm	B cm	talla	peso
001.20	20	32	XXXXS	1 - 3
001.25	25	37	XXXS	3 - 5
001.30	30	44	XXS	5 - 7
001.35	35	50	XS	7 - 10
001.40	40	58	S	10 - 15
001.45	45	65	M	15 - 20
001.55	55	80	L	20 - 30
001.65	65	95	XL	30 - 40
001.75	75	110	XXL	40 - 50

Todos los modelos se pueden utilizar en perros y gatos indistintamente


12 MODELOS DE PRODUCTOS




mod. 001
Protección
**ABDOMEN TÓRAX
ENTALLADO**




mod. 101
Protección
**ABDOMEN TÓRAX
DE CINTA**



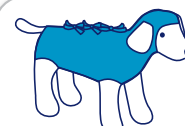
mod. 011
Protección
**ABDOMEN TÓRAX
Y MIEMBROS
ANTERIORES**



mod. 021
Protección
**ABDOMEN TÓRAX
Y MIEMBROS
POSTERIORES**



mod. 031
Protección
**ABDOMEN TÓRAX
Y TODOS LOS
MIEMBROS**



mod. 041
Protección
**CABEZA, CUELLO,
ABDOMEN
ENTALLADO**




mod. 051
Protección
PORTA HOLTER




mod. 052
Protección
**CUBRE
ELECTRODOS**



mod. 061
Protección
**MIEMBROS
ANTERIORES CON
CORDONES**



mod. 071
Protección
**CABEZA, CUELLO,
TÓRAX**



mod. 081
Protección
**CABEZA, CUELLO,
TÓRAX Y MIEMBROS
ANTERIORES**



mod. 091
Protección
TOTAL

El catálogo completo, la lista y el formulario de pedido están disponibles en el sitio web

www.bendana.it