

Wie wird **BENDANA** angewendet

mod. 052

ELEKTRO-DENBEFESTIGUNG



PATENTIERT



Ausgelegtes Material: 1. elektromedizinische Geräte, 2. Anzug zur Elektrodenabdeckung, 3. Schutz EKG-Halter



Den Anzug anziehen, dabei zunächst die Beine, dann den Kopf einführen.



Befestigung der Elektroden



Abdeckung der Elektroden mit dem Anzug.



Den Stecker durch die Öffnung des Anzugs reichen und die beiden Patten übereinander legen



Nachdem die beiden Patten einwandfrei übereinander gelegt worden sind, sind sie mit mindestens zwei Pflasterstreifen zu befestigen.



Den Schutz des EKG-Halters anziehen: erst die Vorderbeine, dann den Kopf einführen



Den Schutz möglichst mittig auf dem Rücken des Tiers positionieren.



BENDANA

Postoperativer Schutz, der in der Tiermedizin für Haustiere verwendet wird

T +39 0444 550361 F +39 0444 550268 Arcugnano (VI)- ITALIA

info@bendana.it - www.bendana.it - P. IVA IT03652540240 - n. R.E.A. VI-342637



MADE IN ITALY

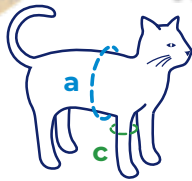


BENDANA

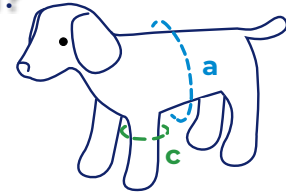
Es handelt sich um einen Schutz, der in der Tiermedizin nach Operationen eingesetzt wird, um die jeweilige Medikation vollständig, sicher und dauerhaft abzudecken. Der Schutz erhält dem Tier seine volle Bewegungsfreiheit und erspart ihm das lästige Gefühl, das üblicherweise mit der Verwendung von Pflastern, Klettverschlüssen oder Ähnlichem verbunden ist. Es handelt sich um eine elastische Bandage, die sehr einfach im Gebrauch ist, sich in wenigen Schritten an jede Rasse und Größe anpassen lässt und auch für die Routinekontrollen während der Rekonvaleszenz leicht zu entfernen ist. Sie besteht aus einem natürlichem Jerseystoff ($\geq 90\%$ Baumwolle und 5% bis 10% Elastan). Bendana wird in Anpassung an den jeweils zu schützenden Körperteil in unterschiedlichen Modellen, Formen und Größen hergestellt. Erhältlich ist das Produkt in zwei Ausführungen: als vorgeformter, gebrauchsfertiger Artikel und für erfahrene Anwender die als Endlosband, das nach Bedarf auf Länge geschnitten wird.

PATENTIERTES PRODUKT

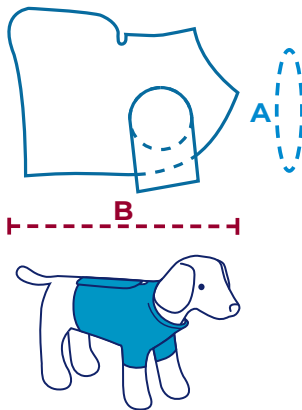
WIE WIRD MASS GENOMMEN?



- a Brustumfang - 20% circa = A
- c Humerus-Umfang = C



WAHL DER RICHTIGEN GRÖSSEN (MODELL 052)



ELEKTRO-DENBEFESTIGUNG

artikel	A cm	B cm	Größe	Gewicht
001.20	20	32	XXXXS	1 - 3
001.25	25	37	XXXS	3 - 5
001.30	30	44	XXS	5 - 7
001.35	35	50	XS	7 - 10
001.40	40	58	S	10 - 15
001.45	45	65	M	15 - 20
001.55	55	80	L	20 - 30
001.65	65	95	XL	30 - 40
001.75	75	110	XXL	40 - 50

Alle Modelle sind unterschiedslos für Hunde und Katzen verwendbar.

12 MODELLI PRODOTTI



mod. 001
Vorgefertigter schutz für **BAUCH und BRUST**



mod. 101
schutz für **BAUCH und BRUST**, als Endlosband



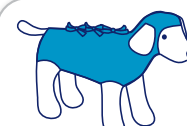
mod. 011
schutz für **BAUCH, BRUST und VORDERBEINE**



mod. 021
schutz für **BAUCH, BRUST und HINTERBEINE**



mod. 031
schutz für **BAUCH, BRUST und ALLE BEINE**



mod. 041
Vorgefertigter schutz für **KOPF, HALS, BAUCH**



mod. 051
schutz für **EKG-HALTER und ELEKTRO-DENBEFESTIGUNG**




mod. 052
schutz für **EKG-HALTER und ELEKTRO-DENBEFESTIGUNG**



mod. 061
schutz für **VORDERBEINE, MIT SCHNÜREN**



mod. 071
schutz für **KOPF, HALS und BRUST**



mod. 081
schutz für **KOPF, HALS, BRUST und VORDERBEINE**



mod. 091
KOMPLETTSCHUTZ

Der vollständige Katalog, die Preisliste und das Bestellformular finden Sie auf der Website

www.bendana.it