



comment utiliser **BENDANA**

mod. 052

PROTECTION FIXE ÉLECTRODES



BREVETÉ



Matériel étalé : 1. appareils électromédicaux, 2. body couvre électrodes, 3. protection porte Holter



Enfilez le body : d'abord les jambes et puis la tête



Phase de fixation des électrodes



Couvrir les électrodes avec le body




Passer le connecteur dans le trou du body et superposer les deux rabats



Après avoir bien superposé les deux rabats, les fixer avec au moins de bandes de pansement



Enfiler la protection porte Holter : d'abord les jambes avant et puis la tête



Placer la protection sur le dos de l'animal en la centrant le plus possible



BENDANA

Protection post-opératoire usage vétérinaire pour animaux de compagnie

tél. +39 0444 550361 – fax +39 0444 550268- Arcugnano (VICENZA) Italie

P.IVA: IT 03652540240 – n. R.E.A VI 342637- info@bendana.it – ordini@bendana.it- www.bendana.it



MADE IN ITALY

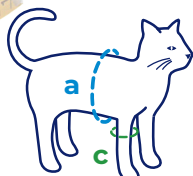


BENDANA

Il s'agit d'une protection post-opératoire à usage vétérinaire, conçue pour couvrir complètement les pansements de façon sûre et durable, en laissant à l'animal une totale liberté de mouvements et supprimant toute gêne procurée par l'utilisation de pansements, bandes velcro et autres. C'est un bandage élastique très facile d'emploi, pouvant s'adapter en quelques étapes à toutes les races et les tailles, il est facile à retirer même au cours des contrôles de routine pendant la convalescence. Il est fabriqué en tissu naturel de jersey ($\geq 90\%$ coton et $5\div 10\%$ élasthane). Il est réalisé en plusieurs modèles, formes et tailles différentes en fonction de la Partie du corps à protéger. Deux solutions sont proposées : des articles ajustés prêts à l'emploi et, pour les plus expérimentés, un Ruban continu, à couper en fonction des besoins.

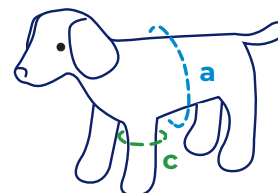
PRODUIT BREVETÉ

COMMENT PRENDRE LES MESURES


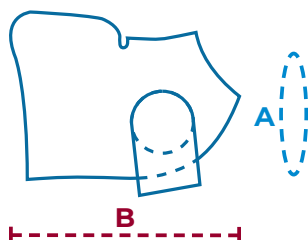


a circonférence thoracique -20% environ = **A**

c circonférence humérus = **C**



COMMENT CHOISIR LES TAILLES (MOD. 052)



PROTECTION FIXE ÉLECTRODES


article	A cm	B cm	taille	poids
001.30	30	44	XXS	5 - 7
001.35	35	50	XS	7 - 10
001.40	40	58	S	10 - 15
001.45	45	65	M	15 - 20
001.55	55	80	L	20 - 30
001.65	65	95	XL	30 - 40
001.75	75	110	XXL	40 - 50

Tous les modèles sont utilisables sur chiens et chats sans distinction

12 MODELES PRODUITS



mod. 001
protection
ABDOMEN THORAX
AJUSTÉE



mod. 101
protection
ABDOMEN THORAX
en RUBAN



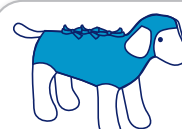
mod. 011
protection
ABDOMEN THORAX
et **MEMBRES**
ANTÉRIEURS



mod. 021
protection
ABDOMEN THORAX
et **MEMBRES**
POSTÉRIEURS



mod. 031
protection
ABDOMEN
THORAX et **QUATRE**
MEMBRES



mod. 041
protection
TÊTE COU
ABDOMEN AJUSTÉE



mod. 051
protection
PORTE HOLTER




mod. 052
protection
FIXE ÉLECTRODES



mod. 061
protection
MEMBRES
ANTÉRIEURS AVEC
LACETS



mod. 071
protection
TÊTE COU THORAX



mod. 081
protection
TÊTE COU THORAX
et **MEMBRES**
ANTÉRIEURS



mod. 091
protection
TOTALE

Le catalogue complet, le listing des prix et le formulaire de commande sont disponibles sur le site

www.bendana.it