



comment utiliser **BENDANA**

mod. 051

PROTECTION PORTE HOLTER



BREVETÉ



Matériel étalé : 1. appareils électromédicaux, 2. body couvre électrodes, 3. protection porte Holter




Enfiler la protection porte Holter : d'abord les jambes avant et puis la tête



Placer la protection sur le dos de l'animal en la centrant le plus possible




Passez le connecteur dans l'un des deux emplacements de la poche



Insérer les quatre lacets un à un dans les trous pré-percés



Connectez le Holter et insérez-le dans la poche



Avec la poche ouverte, attachez les lacets à la queue




Nouer tous les autres lacets vers la tête, en excluant le dernier



Fermez le rabat de la poche en le pressant sur le velcro pour qu'il adhère bien



Pour plus de sécurité, nouez les lacets vers la tête en les faisant passer également à travers les œillets du rabat



Voici la protection porte Holter portée par l'animal



BENDANA

Protection post-opératoire usage vétérinaire pour animaux de compagnie

tél. +39 0444 550361 – fax +39 0444 550268- Arcugnano (VICENZA) Italie

P.IVA: IT 03652540240 – n. R.E.A VI 342637- info@bendana.it – ordini@bendana.it- www.bendana.it



MADE IN ITALY

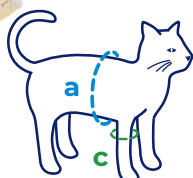


BENDANA

Il s'agit d'une protection post-opératoire à usage vétérinaire, conçue pour couvrir complètement les pansements de façon sûre et durable, en laissant à l'animal une totale liberté de mouvements et supprimant toute gêne procurée par l'utilisation de pansements, bandes velcro et autres. C'est un bandage élastique très facile d'emploi, pouvant s'adapter en quelques étapes à toutes les races et les tailles, il est facile à retirer même au cours des contrôles de routine pendant la convalescence. Il est fabriqué en tissu naturel de jersey ($\geq 90\%$ coton et $5\div 10\%$ élasthane). Il est réalisé en plusieurs modèles, formes et tailles différentes en fonction de la Partie du corps à protéger. Deux solutions sont proposées : des articles ajustés prêts à l'emploi et, pour les plus expérimentés, un Ruban continu, à couper en fonction des besoins.

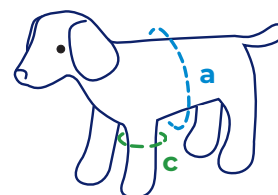
PRODUIT BREVETÉ

COMMENT PRENDRE LES MESURES

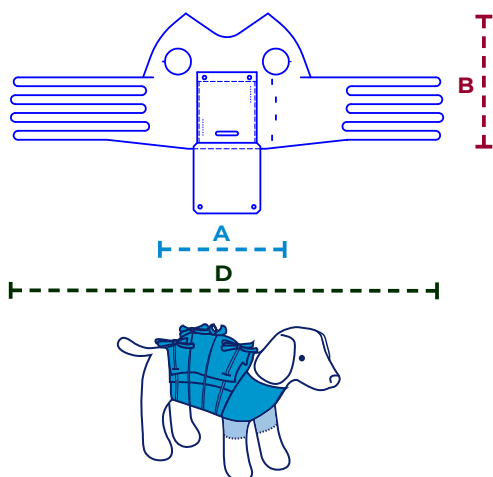


a circonférence thoracique -20% environ = **A**

c circonférence humérus = **C**



COMMENT CHOISIR LES TAILLES (MOD. 051)



PROTECTION PORTE HOLTER


Article	A cm	B cm	taille	poids
001.30	30	44	XXS	5 - 7
001.35	35	50	XS	7 - 10
001.40	40	58	S	10 - 15
001.45	45	65	M	15 - 20
001.55	55	80	L	20 - 30
001.65	65	95	XL	30 - 40
001.75	75	110	XXL	40 - 50

Tous les modèles sont utilisables sur chiens et chats sans distinction

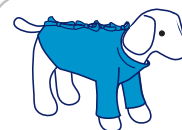
12 MODELES PRODUITS



mod. 001
protection
ABDOMEN THORAX
AJUSTÉE




mod. 101
protection
ABDOMEN THORAX
en RUBAN



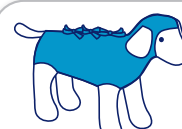
mod. 011
protection
ABDOMEN THORAX
et **MEMBRES**
ANTÉRIEURS



mod. 021
protection
ABDOMEN THORAX
et **MEMBRES**
POSTÉRIEURS




mod. 031
protection
ABDOMEN
THORAX et **QUATRE**
MEMBRES



mod. 041
protection
TÊTE COU
ABDOMEN AJUSTÉE



mod. 051
protection
PORTE HOLTER




mod. 052
protection
FIXE ÉLECTRODES



mod. 061
protection
MEMBRES
ANTÉRIEURS AVEC
LACETS



mod. 071
protection
TÊTE COU THORAX



mod. 081
protection
TÊTE COU THORAX
et **MEMBRES**
ANTÉRIEURS



mod. 091
protection
TOTALE

Le catalogue complet, le listing des prix et le formulaire de commande sont disponibles sur le site

www.bendana.it