



BENDANA

TOMAR LAS MEDIDAS Y ELEGIR LAS TALLAS

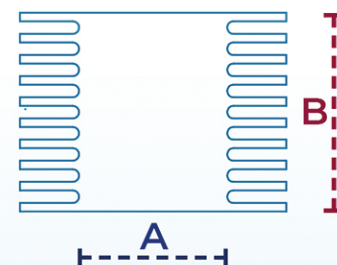
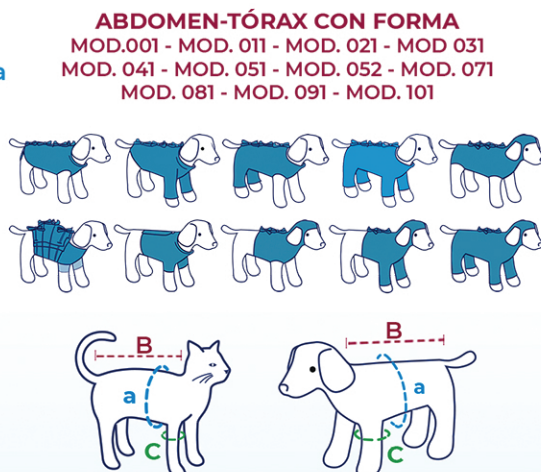
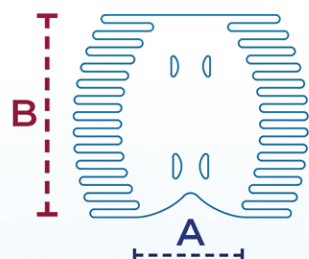
Todos los modelos se pueden utilizar en perros y gatos indistintamente

a) circunferencia del tórax
medida circunferencia toracica

A) circunferencia del tórax
medida menos el 20 %

B) longitud cabeza-cola

C) circunferencia del húmero



Para pedir la protección Bendana adecuada para el animal que la llevará, este es el procedimiento a seguir:

- medir la circunferencia del tórax del animal en su punto de máxima extensión (medida A);
- restar aproximadamente un 20% del valor medido; esto da una medida indicativa de la talla

Ejemplo: mi perro tiene una circunferencia de tórax de 48 cm; le quito el 20% y obtengo 38,4 cm. Esta medida se sitúa entre la talla 35 y la 40. Como 38,4 está más lejos de la talla 35 y menos de la 40, optaré por esta última.

Otro ejemplo: mi perro tiene una circunferencia de tórax de 88 cm; le quito el 20% y obtengo 70,4 cm. Esta medida está entre la talla 65 y la 75, por lo que se puede elegir una u otra, pero teniendo en cuenta la longitud del pelo del animal y/o la parte de las caderas que se quiere cubrir, se optará por una u otra.

La talla corresponde a la anchura del tejido completo del protector a la que se añaden de 14 a 26 cm de cordones en cada lado. La longitud dependerá de la talla elegida: cuanto mayor sea la talla, más largos serán los cordones.


Para el artículo "Extremidades delanteras con cordones" MOD. 061

Para determinar la talla del artículo 061 se deberá medir la circunferencia del húmero (medida C) y duplicarla. Ejemplo: la circunferencia del húmero es de 20 cm, duplicada se convierte en 40, que corresponde a la talla: 061.40. (para medidas del tórax entre 47 y 53 cm).

ABDOMEN-TÓRAX CON FORMA
MOD.001 - MOD. 011 - MOD. 021 - MOD. 031
MOD. 041 - MOD. 051 - MOD. 052 - MOD. 071
MOD. 081 - MOD. 091 - MOD. 101

Artículo (es. Mod 001)	a circunf. medida en cm min-max	circunf. medida a -20% = A	B cm	Talla Americana	Peso en Kg min-max
001.20	22-28	20	32	XXXXXS	1 - 3
001.25	29-34	25	37	XXXS	3 - 5
001.30	35-40	30	44	XXS	5 - 7
001.35	41-46	35	50	XS	7 - 10
001.40	47-53	40	58	S	10 - 15
001.45	54-59	45	65	M	15 - 20
001.55	60-75	55	80	L	20 - 30
001.65	76-87	65	95	XL	30 - 40
001.75	88-100	75	110	XXL	40 - 50

PATAS DELANTERAS CON CORDONES MOD. 061



Artículo (es. Mod 001)	a circunf. medida en cm min-max	circunf. medida a -20% = A	C cm	Talla Americana	Peso en Kg min-max
061.20	22-28	20	10	XXXXXS	1 - 3
061.25	29-34	25	12	XXXS	3 - 5
061.30	35-40	30	15	XXS	5 - 7
061.35	41-46	35	17	XS	7 - 10
061.40	47-53	40	20	S	10 - 15
061.45	54-59	45	22	M	15 - 20
061.55	60-75	55	27	L	20 - 30
061.65	76-87	65	32	XL	30 - 40
061.75	88-100	75	37	XXL	40 - 50

Todos los modelos BENDANA pueden modificarse según las necesidades, gracias a la elasticidad del elastano. El jersey, aunque se corte, no se deshilacha y conserva siempre su elasticidad y resistencia.

Para el artículo "RECORTABLE" 101:

Una vez determinada la talla del animal, siguiendo el procedimiento mencionado en "Para pedir la protección Bendana", se deberá escoger el rollo de tela recortable de BENDANA de la talla correspondiente y, seguidamente, tomar la medida B, desde el nacimiento del cuello hasta el nacimiento de la cola. Cortar entonces el rollo de tela con la misma longitud. En el caso de la protección recortable, es posible ajustar la parte llena simplemente alargando los flecos. Para ello, basta con cortar en el tejido lleno de manera que los flecos se alarguen. Se habrá de cortar según la forma del animal: por regla general, menos hacia la cabeza y más hacia la cola. Evidentemente, el artículo "Recortable" se puede cortar a lo largo según la parte del cuerpo del animal que se quiera cubrir.

Cómo se lee el código numérico de la protección:

Cada protección Bendana tiene un código numérico formado por 2 grupos de dígitos, por ejemplo: 001.45

Modelo	Talla
001	45

Los primeros tres números indican el modelo, aquí le

mostramos algunos ejemplos:
-001 modelo "Abdomen Tórax con Forma"
-021 modelo "Abdomen Tórax y extremidades Traseras"
-061 modelo "Extremidades Delanteras con Cordones"

El segundo grupo de dos números indica la talla, ejemplo: 45, que corresponde a la medida de la parte más larga del tejido lleno de la protección. La longitud de los cordones, que no se cuenta a la hora de determinar la talla, es de 14 a 26 cm por lado.