



BENDANA

COME PRENDERE LE MISURE E SCEGLIERE LE TAGLIE

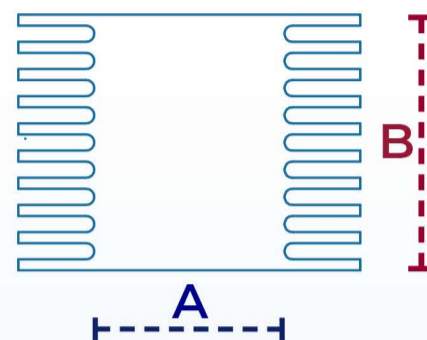



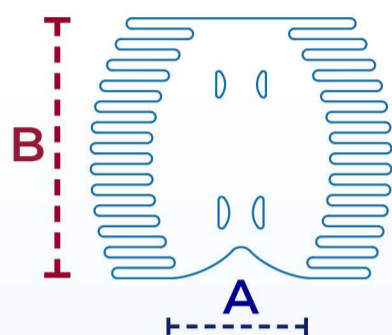
Tutti i modelli sono utilizzabili per cani e gatti e indistintamente per maschi e femmine

a) circonferenza toracica misurata

A) circonferenza toracica misurata meno il 20 %

B) lunghezza testa-coda

C) circonferenza omero



Per ordinare la protezione

Bendana, giusta per l'animale che la indosserà, questa è la procedura:

- misurare la circonferenza del torace dell'animale nel suo punto di massima estensione (misura A);
- dal valore misurato togliere il 20% circa; ne risulta una misura indicativa della taglia.

Esempio: il mio cane ha una circonferenza torace di 48 cm; tolgo il 20% ed ho 38,4 cm. Questa misura sta tra la taglia 35 e la taglia 40. Poiché 38,4 è più lontano dalla taglia 35 e meno dalla 40, opterò per quest'ultima.

E ancora: il mio cane ha una circonferenza torace di 88 cm; tolgo il 20% ed ho 70,4 cm. Questa misura sta tra la taglia 65 e la taglia 75; quindi si può scegliere l'una o l'altra ma considerando la lunghezza del pelo dell'animale e/o la parte dei fianchi che si vuole coprire, si opta per l'una o l'altra.

La taglia corrisponde alla larghezza del tessuto pieno della protezione alla quale si aggiungono dai 14 ai 26 cm dei lacci per ogni lato.

La lunghezza dipende dalla taglia scelta: più la taglia è grande più i lacci sono lunghi.

Per l'articolo "Arti anteriori con lacci" MOD. 061

Per individuare la taglia dell'articolo 061, misurare la circonferenza dell'omero (misura C) e raddoppiarla.

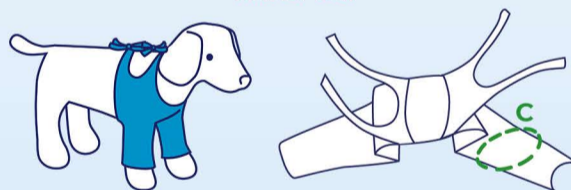
Esempio: circonferenza dell'omero è cm 20, raddoppiato diventa 40 che corrisponde alla taglia: 061.40. (per misure del torace comprese tra 47-53 cm).

ADDOME TORACE SAGOMATA

MOD.001 - MOD. 011 - MOD. 021 - MOD. 031 - MOD. 041 - MOD. 051 - MOD. 052 - MOD. 071 - MOD. 081 - MOD. 091 - MOD. 101

Articolo (es. Mod 001)	a circonferenza misurata in cm min-max	circonf. misurata a -20% = A	B cm	Taglia Americana	Peso in Kg min-max
001.20	22-28	20	32	XXXXXS	1 - 3
001.25	29-34	25	37	XXXS	3 - 5
001.30	35-40	30	44	XXS	5 - 7
001.35	41-46	35	50	XS	7 - 10
001.40	47-53	40	58	S	10 - 15
001.45	54-59	45	65	M	15 - 20
001.55	60-75	55	80	L	20 - 30
001.65	76-87	65	95	XL	30 - 40
001.75	88-100	75	110	XXL	40 - 50

ARTI ANTERIORI SAGOMATI CON LACCI MOD. 061



Articolo (Mod 061)	a circonferenza misurata in cm min-max	circonf. misurata a -20% = A	C cm	Taglia Americana	Peso in Kg min-max
061.20	22-28	20	10	XXXXXS	1 - 3
061.25	29-34	25	12	XXXS	3 - 5
061.30	35-40	30	15	XXS	5 - 7
061.35	41-46	35	17	XS	7 - 10
061.40	47-53	40	20	S	10 - 15
061.45	54-59	45	22	M	15 - 20
061.55	60-75	55	27	L	20 - 30
061.65	76-87	65	32	XL	30 - 40
061.75	88-100	75	37	XXL	40 - 50

Tutti i modelli BENDANA sono modificabili secondo necessità, grazie all'elasticità dell'elastane. Il jersey, anche tagliato, non si smaglia e conserva sempre elasticità e resistenza.

Per l'articolo "A NASTRO" 101:

Individuata la taglia dell'animale, con la procedura citata in "Per ordinare la protezione Bendana", scegliere il nastro di BENDANA nella taglia corrispondente, quindi prendere la misura B, dalla base del collo all'attaccatura della coda. Riportare tale misura sulla lunghezza del nastro e tagliare. Nella protezione a nastro è possibile sagomare la parte piena, semplicemente allungando le frange. È sufficiente incidere (tagliare) sul tessuto pieno così, le frange, si allungano. Si incide in rapporto alla variazione della forma dell'animale: di norma, meno verso la testa e più verso la coda. Ovviamente l'articolo "A nastro" può essere tagliato in lunghezza secondo la parte del corpo dell'animale da coprire.

Come si legge il codice numerico della protezione:

Ogni protezione Bendana ha un codice numerico composto da 2 gruppi di cifre esempio: 001.45
Modello Taglia
001 45

I primi tre numeri indicano il modello, ecco alcuni esempi:

- 001 modello "Addome Torace Sagomata"
- 021 modello "Addome Torace ed arti Posteriori"
- 061 modello "Arti Anteriori con Lacci"

Il secondo gruppo di due numeri indica la taglia, esempio: 45, che corrisponde alla misura della parte più larga del tessuto pieno della protezione.

La lunghezza dei lacci, che non è conteggiata nell'individuare la taglia, è dai 14 ai 26 cm per lato.