

# PRENDRE LES MESURES ET CHOISIR LES TAILLES

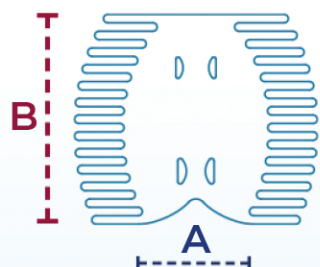
Tous les modèles sont utilisables sur chiens et chats sans distinction

a) circonférence thoracique mesurée

A) circonférence thoracique mesurée moins 20 %

B) longueur tête-queue

C) circonférence humérus



**Pour commander la protection Bendana**, adaptée à l'animal qui la portera, voici la procédure à suivre :

- mesurez la circonférence du thorax de l'animal à son point d'extension maximale (mesure A);
- retirez environ 20% de la valeur mesurée ; vous obtiendrez une mesure indicative de la taille.

Exemple : la circonférence du thorax de mon chien est de 48 cm; j'enlève 20% et j'obtiens 38,4 cm. Cette mesure se situe entre la taille 35 et la taille 40. Puisque 38,4 est plus éloigné de la taille 35 et inférieur à la taille 40, j'opterai pour cette dernière.

Cette mesure se situe entre la taille 65 et la taille 75 ; vous pouvez donc choisir l'une ou l'autre mais en fonction de la longueur du pelage de l'animal et/ou de la partie des hanches que vous voulez couvrir, vous opterez pour l'une ou l'autre.

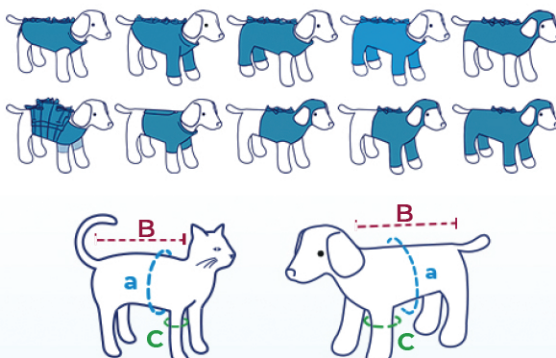
La taille correspond à la largeur de la partie pleine du tissu de la protection, à laquelle on ajoute 14 à 26 cm de lacets de chaque côté. La longueur dépend de la taille choisie : plus la taille est grande, plus les lacets sont longs.

**Pour l'article « Membres antérieurs avec lacets » MOD. 061**

Pour identifier la taille de l'article 061, mesurez la circonférence de l'humérus (mesure C) et multipliez-la par deux.


Exemple : la circonférence de l'humérus est de 20 cm, multipliée par deux cela fait 40, ce qui correspond à la taille : 061.40. (pour les circonférences du thorax comprises entre 47 et 53 cm).

**ABDOMEN-THORAX AJUSTÉE**  
MOD.001 - MOD. 011 - MOD. 021 - MOD 031  
MOD. 041 - MOD. 051 - MOD. 052 - MOD. 071  
MOD. 081 - MOD. 091 - MOD. 101



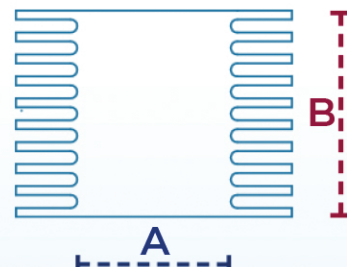
Artículo (es. Mod 001)	a circonférence mesurée en cm(min-max)	circonférence mesurée a -20%	B cm	Taille Américaine	Poids en Kg min-max
001.20	22-28	20	32	XXXXXS	1 - 3
001.25	29-34	25	37	XXXS	3 - 5
001.30	35-40	30	44	XXS	5 - 7
001.35	41-46	35	50	XS	7 - 10
001.40	47-53	40	58	S	10 - 15
001.45	54-59	45	65	M	15 - 20
001.55	60-75	55	80	L	20 - 30
001.65	76-87	65	95	XL	30 - 40
001.75	88-100	75	110	XXL	40 - 50

**MEMBRES ANTÉRIEURS AVEC LACETS**  
MOD. 061



Artículo (es. Mod 001)	a circonférence mesurée en cm(min-max)	circonférence mesurée a -20%	C cm	Taille Américaine	Poids en Kg min-max
001.20	22-28	20	10	XXXXXS	1 - 3
001.25	29-34	25	12	XXXS	3 - 5
001.30	35-40	30	15	XXS	5 - 7
001.35	41-46	35	17	XS	7 - 10
001.40	47-53	40	20	S	10 - 15
001.45	54-59	45	22	M	15 - 20
001.55	60-75	55	27	L	20 - 30
001.65	76-87	65	32	XL	30 - 40
001.75	88-100	75	37	XXL	40 - 50

**Tous les modèles BENDANA** peuvent être modifiés selon les besoins, grâce à l'élasticité de l'élasthanne. Même lorsqu'il est coupé, le jersey ne s'effiloche pas et conserve toujours son élasticité et sa résistance.



**Pour l'article «EN ROULEAU» 101:**

une fois la taille de l'animal identifiée, selon la procédure mentionnée dans « Pour commander la protection Bendana », choisissez le rouleau BENDANA dans la taille correspondante, puis prenez la mesure B, de la base du cou à la naissance de la queue. Reportez ensuite cette mesure sur la longueur du rouleau et coupez. Dans la protection en rouleau, vous pouvez façonner la partie pleine, tout simplement en allongeant les franges. Il suffit d'inciser (couper) dans la partie pleine du tissu et les franges s'étireront.

Vous inciserez en fonction de la variation de la forme de l'animal : en règle générale, moins vers la tête et plus vers la queue. Bien entendu, l'article « En rouleau » peut être coupé dans la longueur en fonction de la partie du corps de l'animal à couvrir.

**Comment lire le code numérique de la protection:**

Chaque protection Bendana possède un code numérique composé de 2 groupes de chiffres, par exemple: 001.45

Modèle 001  
Taille 45

**Les trois premiers chiffres indiquent le modèle**, voici quelques exemples :

- 001 modèle « Abdomen Thorax ajustée »
- 021 modèle « Abdomen Thorax et membres postérieurs »
- 061 modèle « Membres antérieurs avec lacets »

**Le deuxième groupe de deux chiffres indique la taille**, par exemple: 45, qui correspond à la mesure de la partie la plus large du tissu plein de la protection. La longueur des lacets, qui n'est pas prise en compte pour identifier la taille, est de 14 à 26 cm par côté.